

**NOTICE D'UTILISATION DE LA PLATEFORME
« MES DEMARCHES »**

DECLARER ET GERER SES OFFRES DE STAGE

SOMMAIRE

1. CREATION D'UN COMPTE UTILISATEUR.....	2
2. INFORMATIONS SUR LES NAVIGATEURS SUPPORTES ET LA DECONNEXION AUTOMATIQUE	2
3. DECLARER SES OFFRES DE STAGE/CONTRAT	2
3.1 PREAMBULE (INFORMATIONS PREALABLES).....	3
3.2 DECLARATION DE L'OFFRE.....	3
3.3 FINALISER VOTRE OFFRE	6
4. GERER SES OFFRES DE STAGE/CONTRAT	7
4.1 LES OFFRES ET LEURS STATUTS : « EN COURS DE CREATION », « DEPOSEE » ET « POURVUE » ...	7
4.2 DECLARER UNE OFFRE POURVUE	8
4.3 TRANSMETTRE LES PIECES JUSTIFICATIVES (CONVENTION DE STAGE, CONTRATS...)	9

1. CREATION D'UN COMPTE UTILISATEUR

Pour déclarer vos offres de stage/contrat, vous devez disposer d'un compte utilisateur sur la plateforme MES DEMARCHES.

Ce compte peut être créé :

- avec :
 - un identifiant (de 6 à 32 caractères lettres et/ou chiffres),
 - un mot de passe (10 à 20 caractères, avec au moins 3 éléments parmi les 4 suivants : majuscule, minuscule, chiffre, caractère particulier),
 - la civilité, nom et prénom,
 - une adresse mail (1 seul compte possible pour 1 même mail)

Dans ce cas un mail sera adressé à cette adresse avec le lien d'activation du compte.

- ou en utilisant FranceConnect et donc vos identifiants pour Améli, les impôts ou la Poste par exemple.

A tout moment il est possible de récupérer vos identifiants.

2. INFORMATIONS SUR LES NAVIGATEURS SUPPORTES ET LA DECONNEXION AUTOMATIQUE



EDGE

Vous êtes désormais connecté à votre espace personnel sur la plateforme de la Région Île-de-France. Ce site est optimisé pour IE11, Edge, Firefox et Chrome sur la dernière version diffusée. Attention : déconnexion automatique en cas de non utilisation de plus de 30 minutes, pensez à enregistrer vos modifications.

3. DECLARER SES OFFRES DE STAGE/CONTRAT

Après la création de votre compte et votre authentification, vous atteindrez votre espace personnel. Cliquez sur « **Déclarer une offre de stage/contrat** ».



Sécurisé | https://mesdemarches.iledefrance.fr/aides/#/cridfprd/connecte/dashboard/accueil

Espace personnel

Vous êtes désormais connecté à votre espace personnel sur la plateforme de la Région Île-de-France. Ce site est optimisé pour IE11, Edge, Firefox et Chrome sur la dernière version diffusée. Attention : déconnexion automatique en cas de non utilisation de plus de 30 minutes, pensez à enregistrer vos modifications.

Mes services

Mes demandes d'aide

Déposer une demande d'aide
Suivre mes demandes d'aide


Mes offres de stage/contrat

Déclarer une offre de stage/contrat
Accéder à mes offres de stage/contrat

3.1 PREAMBULE (INFORMATIONS PREALABLES)

Ce premier écran comporte des rappels sur :

- la mesure « trouvez un stage »;
- vos obligations en matière d'accueil de stagiaires ;
- les obligations légales en matière de responsabilité des offres ;
- les mentions liées au règlement général de protection des données.


Préambule

Suivant

La mesure « Trouvez un stage »

Pour favoriser l'accès des jeunes au marché du travail, les élus régionaux d'Île-de-France ont adopté le 18 février 2016 la mesure suivante :

- chaque bénéficiaire de subvention régionale s'engage à proposer au moins une offre de stage,
- dans chaque marché public de la Région, une clause d'exécution rend obligatoire le recrutement par le titulaire d'un ou plusieurs stagiaire(s).

Au-delà de ces deux obligations, la Région permet aussi de déposer librement toute offre de stage ou contrat avec les mêmes caractéristiques.

Des informations complémentaires sur la mesure peuvent être consultées sur le site de la [Région Île-de-France](#).

Démarche à suivre pour déposer votre offre de stage ou de contrat d'apprentissage ou de professionnalisation

Le dépôt d'une offre sur cette plateforme permet de la publier sur les sites internet de la Région Île-de-France. Il convient de créer autant d'offre que de stagiaire ou alternant à recruter.

- **Pour les bénéficiaires de subventions**, ce dépôt d'offre permet d'obtenir par courriel l'accusé de réception qui sera nécessaire au traitement de votre demande d'avance ou d'acompte de la subvention.

Le respect de l'obligation de recrutement est vérifié au moment de l'instruction de la demande de versement du solde de la subvention. Vous devrez donc auparavant fournir une copie de la convention de stage ou du contrat d'apprentissage ou de professionnalisation dûment signée, en la déposant sur la présente plateforme en lien avec l'offre déclarée pourvue.

Attention : Le recrutement est une des conditions d'attribution et de versement de la subvention régionale. Si vous ne recrutez pas de stagiaire, vous perdez le droit de percevoir la subvention. Les sommes déjà versées, avances et acomptes, devront être remboursées à la Région.
- **Pour les titulaires de marchés publics avec la Région**, cette saisie vous permet également d'obtenir l'accusé de réception qui vous sera demandé par le service opérationnel dans le cadre du suivi du dispositif.

Enfin le respect de l'obligation d'accueil de stagiaire est vérifié au terme du processus de recrutement. Vous devrez donc fournir une copie de la convention de stage ou du contrat d'apprentissage ou de professionnalisation dûment signée, en la déposant sur ce dossier sur la plateforme.

Attention : Le recrutement de stagiaire est une des conditions d'exécution du marché. Si vous ne recrutez pas de stagiaire, des pénalités vous seront appliquées.
- **En dépôt libre**, une structure peut aussi profiter de cette plateforme pour déposer une offre de stage ou de contrat pour faciliter sa publication de son offre via les sites de la Région Île-de-France. Dans ce cas uniquement la référence à un numéro de subvention ou de marché n'est pas nécessaire. La structure doit déclarer son offre pourvue pour en suspendre la publication. Enfin le dépôt du justificatif de recrutement n'est pas nécessaire contrairement aux deux cas précédents.

Responsabilité des offres

Les structures garantissent que leur offre de stage ou de contrat ne contrevient à aucune réglementation en vigueur, notamment que leur offre ne soit ni abusive, ni discriminatoire, ni frauduleuse.

En sa qualité d'hébergeur dans le cadre du dispositif « Trouvez un stage », la Région Île-de-France est soumise à un régime de responsabilité atténuée prévu aux articles 6.1.2 et suivants de la loi n°2204-575 du 21 juin 2004 sur la confiance dans l'économie numérique. La Région Île-de-France ne saurait être tenue responsable du contenu des offres.

La Région Île-de-France se réserve le droit de supprimer, sans préavis, ni indemnité, toute offre qui serait manifestement illégale.

Protection des données à caractère personnel et droits des personnes

Conformément à l'article 32 de la loi n°78-17 du 6 janvier 1978 modifiée relative à l'informatique aux libertés et aux fichiers, les recruteurs doivent informer tout stagiaire, apprenti ou salarié relevant du dispositif « Trouvez un stage », de tous les éléments concernant le traitement mentionnés aux articles 13 et 14 du Règlement (UE)2016/679 et que leur convention de stage, ou leur contrat, sera transmis à la Région Île-de-France notamment comme pièce justificative au versement de la subvention ou dans le cadre de l'exécution du marché.

La structure s'engage à traiter toutes demandes d'opposition, d'accès ou de rectification telles que prévues aux articles 38 à 40 de la loi du 6 janvier 1978 modifiée et à notifier la Région des éventuelles rectifications.

Suivant

l'assistance technique

Cliquez sur « **suivant** ».

3.2 DECLARATION DE L'OFFRE

L'écran se décompose en 4 parties : le cadre du dépôt de l'offre, les informations relative à la structure, les informations relatives au stage, le lieu de réalisation du stage.

Les champs obligatoires de la déclaration de l'offre sont identifiés par un astérisque rouge *

Les données sont sauvegardées une fois que vous cliquez sur « **suivant** ».

■ Cadre du dépôt de l'offre

Vous pouvez déclarer une offre en tant que :

- bénéficiaire de subvention,
- titulaire d'un marché public régional
- ou comme partenaire de la mesure (dépôt libre).



Déclaration de votre offre

1 Préambule 2 Déclaration de l'offre de stage/contrat proposé 3 Finalisation


Précédent
Suivant

• Cadre de dépôt de l'offre de stage
 Cadre du dépôt *

- En dépôt libre
- En tant que titulaire de marché
- En tant que bénéficiaire de subvention

• Informations sur la structure

Si vous déclarez votre offre en tant que **bénéficiaire d'une subvention**, vous devez vous munir au préalable de votre **numéro de dossier**. Ce numéro figure en référence sur le courrier de notification de l'attribution de subvention.



• Cadre de dépôt de l'offre de stage
 Cadre du dépôt * En tant que bénéficiaire de subvention

• Subvention concernée par la publication de cette offre de stage/contrat
 Numéro du dossier de subvention *

Ce numéro figure en référence sur le courrier de notification d'attribution de la subvention régionale. Si votre offre de stage s'inscrit dans le cadre d'une convention globale « grand compte », négociée pour la mesure « Trouvez un stage », précisez ici la référence de ladite convention, communiquée par les services de la Région.

Si vous déclarez votre offre en tant que **titulaire d'un marché public**, vous devez vous munir au préalable de la **date de réception de votre courrier de notification** et de **votre numéro de marché**.



• Marché concerné par la publication de cette offre de stage/contrat

Date de réception du courrier de notification *

Numéro marché figurant sur le courrier de notification *

■ Informations sur la structure

Complétez les informations requises concernant votre structure.

Quelques précisions concernant les champs de saisie :

- Le n° SIRET est obligatoire et contrôlé dès l'écran.
- L'adresse électronique de réception des candidatures à votre offre ne sera pas publiée.
- Le format à respecter pour le champ site internet est : [http://www....](http://www...)

■ Informations sur la structure

SIRET de la structure *

Raison sociale de la structure *

Veillez préciser ci-dessous la forme juridique, l'objet et les principales activités de votre structure.

Description de la structure *

Secteur d'activité de la structure *

Effectif de la structure *

Site internet

Veillez préciser ci-dessous l'adresse électronique sur laquelle vous recevrez les candidatures. Celle-ci ne sera pas publiée.

Adresse électronique de réception des candidatures *

■ Informations relatives au stage/contrat

Complétez les informations requises concernant l'offre.

■ Informations relatives au stage/contrat proposé

Type de stage/contrat *

Intitulé du stage/poste *

Description de la mission *

Description du profil recherché *

Durée du stage/contrat *

Niveau de qualification requis *

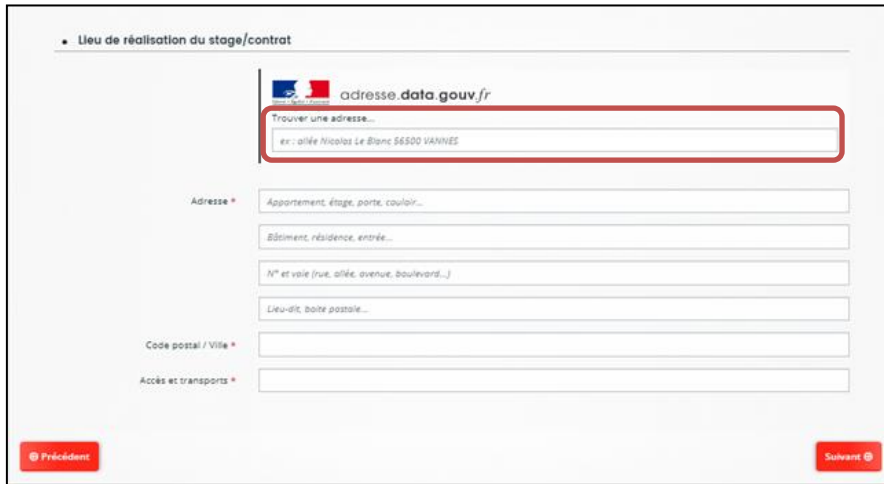
Stage rémunéré *

Date prévisionnelle de démarrage *

■ Lieu de réalisation du stage

Il est conseillé d'ajouter l'adresse en utilisant le champ « **Trouver une adresse** ».

Il est également possible de la saisir librement dans les champs prévus à cet effet.



Cliquez sur « **suivant** ».

3.3 FINALISER VOTRE OFFRE

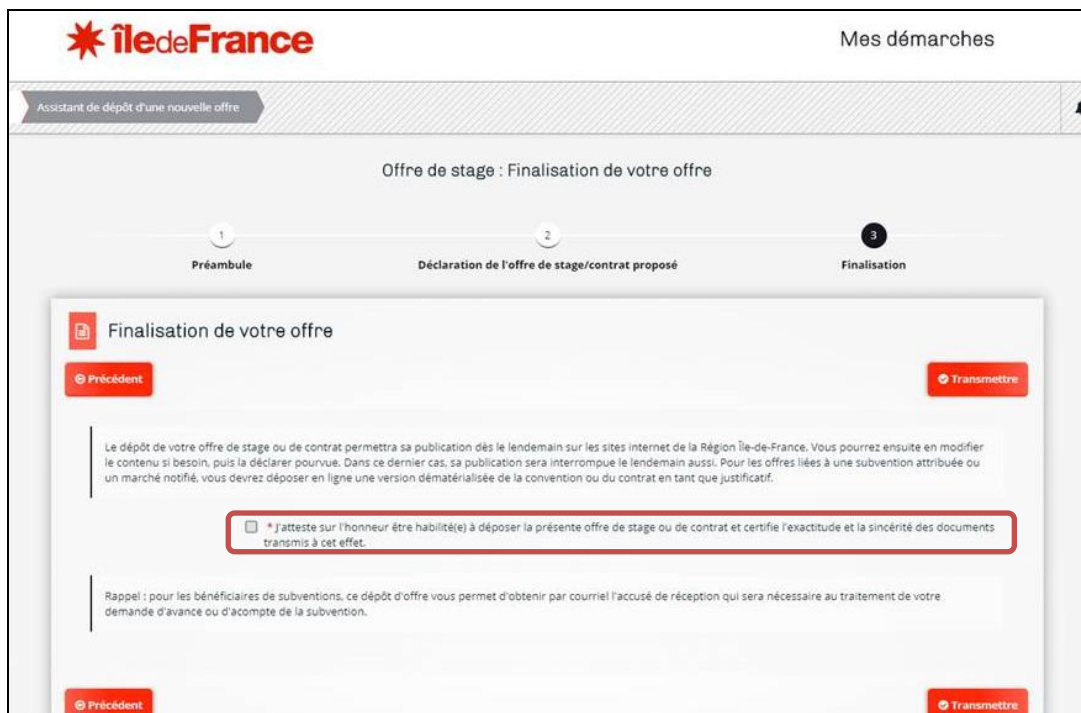
Vous devez attester sur l'honneur être habilité à déposer une offre en cochant la case obligatoire avant de la transmettre par le biais de la plateforme.

Cliquer sur « **Transmettre** ».

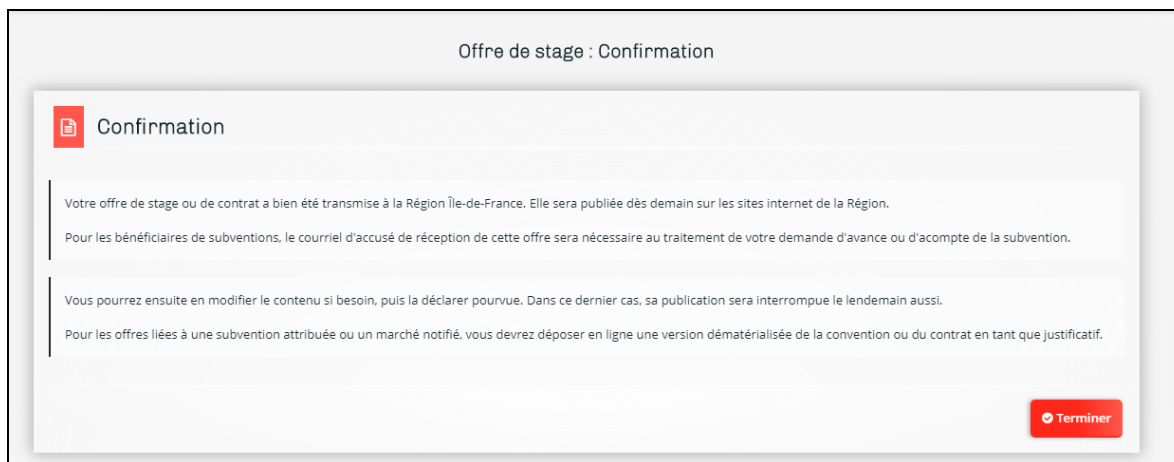


Attention : une fois transmise, l'offre peut être modifiée **mais ne peut plus être supprimée**.

La procédure de dépôt de l'offre se termine par l'écran de confirmation ci-après. L'offre sera automatiquement publiée sur le site internet de la région www.iledefrance.fr/trouvez-un-stage



Vous recevrez sur votre adresse mail de contact le courriel **d'accusé de réception** à joindre à vos premières demandes de paiement (avance, acompte).



Cliquez sur « **Terminer** » pour achever la procédure et revenir à votre espace personnel.

4. GERER SES OFFRES DE STAGE/CONTRAT

4.1 LES OFFRES ET LEURS STATUTS : « EN COURS DE CREATION », « DEPOSEE » ET « POURVUE »



Pour accéder à la liste de vos offres, cliquez sur « **Accéder à mes offres de stage/contrat** ».

Vous visualiserez ainsi vos offres en cours de création, déposées et pourvues :

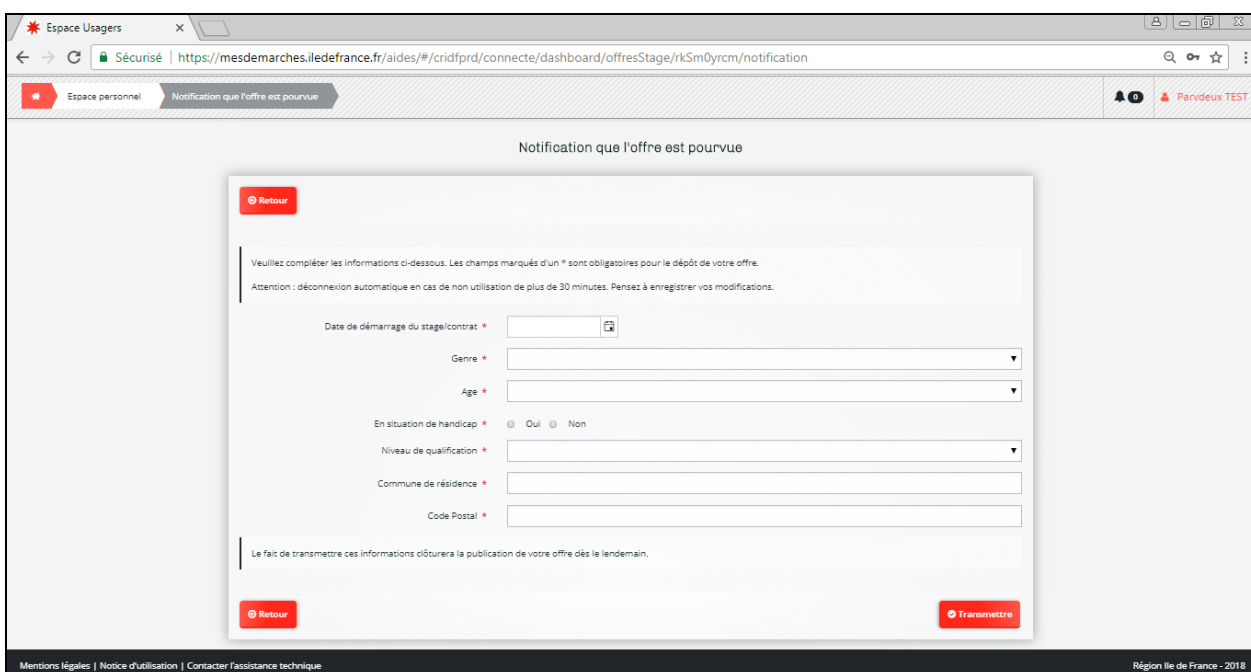
- Vos offres « **en cours de création** » peuvent être **modifiées** et **supprimées**.
- Les offres « **déposées** », c'est-à-dire transmises à la Région, peuvent être **consultées**, **modifiées** et **déclarées pourvues**.
- Au stade « **pourvue** », vous pouvez **consulter l'offre** et **joindre les justificatifs** (conventions de stage, contrats...).



4.2 DECLARER UNE OFFRE POURVUE



Pour déclarer une offre pourvue, cliquez sur la dernière icône. A l'écran suivant, renseignez les champs obligatoires concernant le stagiaire.



Espace Usagers

Sécurisé | <https://mesdemarches.iledefrance.fr/aides/#/critfprd/connecte/dashboard/offresStage/rkSm0yrcm/notification>

Espace personnel

Notification que l'offre est pourvue

Parvieux TEST

Notification que l'offre est pourvue

[Retour](#)

Veuillez compléter les informations ci-dessous. Les champs marqués d'un * sont obligatoires pour le dépôt de votre offre.
Attention : déconnexion automatique en cas de non utilisation de plus de 30 minutes. Pensez à enregistrer vos modifications.

Date de démarrage du stage/contrat *

Genre *

Age *

En situation de handicap * Oui Non

Niveau de qualification *

Commune de résidence *

Code Postal *

Le fait de transmettre ces informations clôturera la publication de votre offre dès le lendemain.

[Retour](#) [Transmettre](#)

Mentions légales | Notice d'utilisation | Contacter l'assistance technique

Région Île de France - 2018

Une fois cette étape achevée, l'offre sera clôturée et ne sera plus diffusée sur le site de la région www.iledefrance.fr/trouvez-un-stage

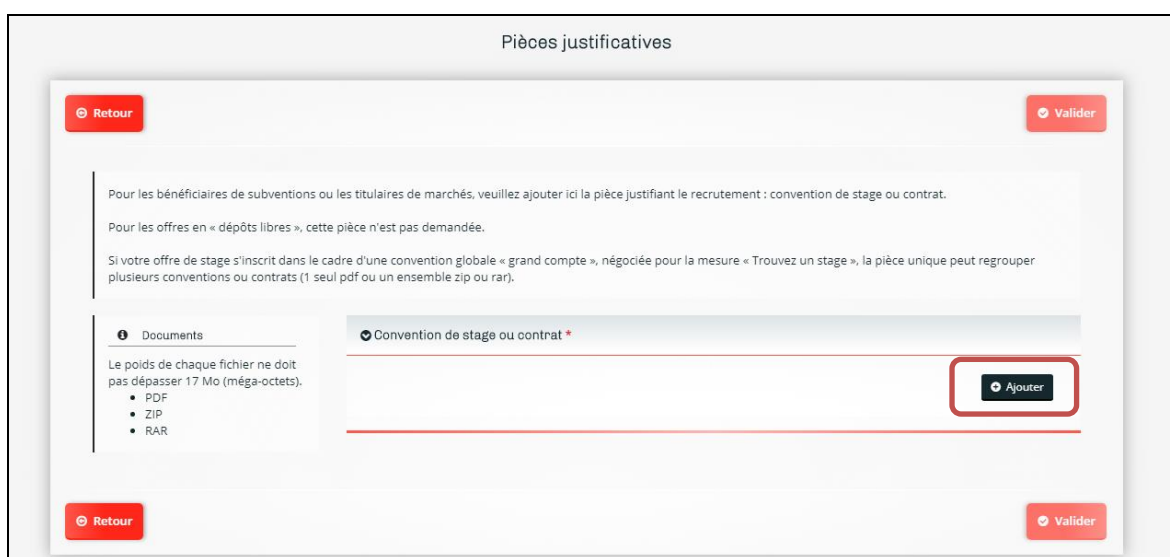
4.3 TRANSMETTRE LES PIÈCES JUSTIFICATIVES (CONVENTION DE STAGE, CONTRATS...)

Pour les offres en dépôt libre, cette étape n'est pas demandée.

Cliquez sur l'icône trombone pour faire apparaître l'écran des pièces.



Pour les grands comptes, une pièce unique peut regrouper plusieurs contrats. Cliquer sur le bouton « Ajouter » et sélectionner votre fichier.



La taille de votre fichier ne doit pas dépasser 17Mo. La liste des extensions autorisées est précisée sur la gauche : PDF, ZIP, RAR.